

# Automaty myjące do posadzek

## Ehrle 40/50 BT


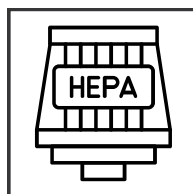
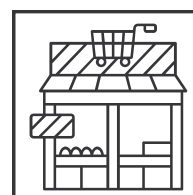


automaty myjące  
do posadzek



DANE TECHNICZNE	
Wydajność teoretyczna [aż do m <sup>2</sup> /h]	1720
Szacunkowy zasięg [aż do m <sup>2</sup> /h]	1505
System szorowania	
Szerokość robocza [mm]	500
Silnik szczotki (no.) [V/W]	(1) 24/500
Prędkość obrotowa szczotki [rpm]	140
Nacisk szczotki [kg]	23
Obroty [n/min]	-
Zbiornik i system rekuperacji	
Zbiornik roztworu [l]	40
Zbiornik rekuperacyjny [l]	40
Silnik ssący [V/W]	24/422
Podciśnienie ssania [mbar]	180
Baterie	
Zasilanie/trakcja [V/Hz]	24/półaut.
Baterie (no.) [V/Ah C20]	(2) 12/75 AGM (2) 12/120 ACID (2) 12/ Li-ion
Czas pracy baterii [aż do godziny]	2.30 - 4 (Li-ion)
Układ napędowy	
Prędkość pracy do przodu [km/h]	4
Silnik trakcji [V/W]	24/150
Specyfikacja	
Wymiary urządzenia (dł. x wys. x szer.) [mm]	1155 x 1030 x 591
Szerokość ssawy [mm]	705
Waga urządzenia na pusto bez baterii [kg]	88
Waga urządzenia na posto z bateriami [kg]	140
GVW (masa brutto pojazdu) [kg]	180
Poziom hałas (ISO 11201) [dB] (A)	66,2
Poziom hałas (ISO 11201) [dB] (A)	64,2

OPCJONALNE I STANDARDOWE WYPOSAŻENIE	
Komfort	
Licznik godzin	●
Wskaźnik poziom roztworu czyszczącego	●
Wbudowana ładowarka	○
Automatyczne łączenie/rozłączanie szczotek	●
Pistolet natryskowy	-
Bezgotówne ssanie	-
Wydajność	
Przełącznik przelwywu wody	-
Fimap Fleet Management	○
Aluminiowy wspornik ssawy	●
Gumowa osłona przeciwzbryzgowa	○
Bezpieczeństwo	
Światła LED przednie	○
Awaryjny przycisk STOP	●
Środowisko	
AQUAE	-
AQUAE + DS (SYSTEM DOZOWANIA CHEMII)	-
AQUAE + PISTOLET NATRYSKOWY	-
AQUAE + DS + PISTOLET NATRYSKOWY	-
Fimap Solution Saver - OSZCZĘDNOŚĆ ZASOBÓW	-
Filtr HEPA	○
Fimap Noise Canceling - ograniczenie hałasu	○
Fimap Energy Saver - oszczędność energii	●
Start & Stop	●



**EHRLE 40/45 BT** automat myjący został zaprojektowany z myślą o profesjonalnej pracy na obiektach średniej wielkości, oferując niezawodne wsparcie w utrzymaniu czystości. To idealne rozwiązanie dla firm usługowych specjalizujących się w sprzątaniu takich miejsc jak galerie handlowe, parkingi podziemne, baseny oraz hale widowiskowo-sportowe. Dzięki zaawansowanym parametrom technicznym, takim jak regulowana ilość obrotów szczotki, możliwość dostosowania docisku oraz pojemne zbiorniki, urządzenie skutecznie radzi sobie z różnorodnymi wyzwaniami w tych przestrzeniach.

Automat myjący wyróżnia się elastycznością dzięki opcji wyposażenia go w różne rodzaje baterii – żelowe, kwasowe oraz nowoczesne baterie Li-ion. To sprawia, że może pracować na każdym obiekcie, niezależnie od pory dnia. Dodatkowo, urządzenie zostało zaprojektowane z myślą o redukcji poziomu hałasu, co czyni je idealnym rozwiązaniem w miejscach, gdzie wymagane jest zachowanie ciszy podczas pracy.